



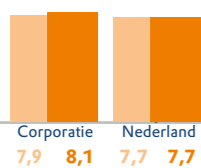
B

## Huurdersoordeel



Nieuwe huurders

2021 2022 2021 2022

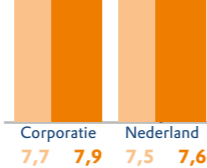


A



Vertrokken huurders

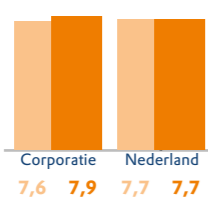
2021 2022 2021 2022



B

Huurders met reparatieverzoek

2021 2022 2021 2022



B



B

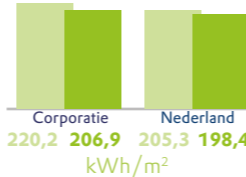
## Duurzaamheid



Energetische prestatie

Primair fossiel energieverbruik (EP2)

2021 2022 2021 2022



C



CO<sub>2</sub>-uitstoot

CO<sub>2</sub>-uitstoot gasverbruik

2019 2020 2019 2020



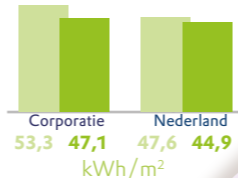
B



Isolatie prestatie

Afstand tot doelstelling Standaard

2021 2022 2021 2022



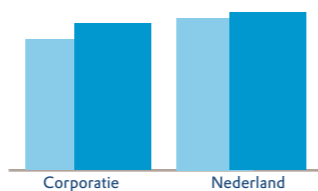
B



A

## Bedrijfslasten

2020 2021 2020 2021



€/vhe



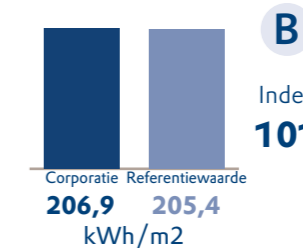
B

## Onderhoud & verbetering



Technische woningkwaliteit

Energie-prestatie



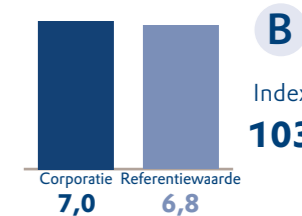
B

Index 101



Ervaren woningkwaliteit

Oordeel huurder

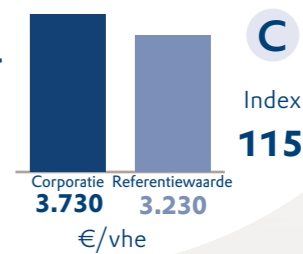


B

Index 103



Instandhoudingskosten



C

Index 115

€/vhe



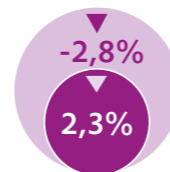
## Beschikbaarheid & betaalbaarheid



Beschikbaarheid

Voorraad

Voorraad (DAEB)



Voorraad tot hoge aftoppingsgrens (DAEB)



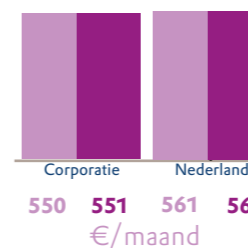
Vrijkomend aanbod tot aftoppingsgrens



Betaalbaarheid

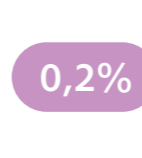
Huurprijs (DAEB)

2020 2021 2020 2021



€/maand

Verandering huurprijs t.o.v. 2019

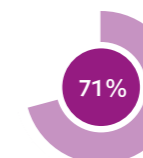


Huur t.o.v. maximale huur (DAEB)

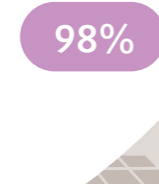


Huisvesten doelgroepen

Toewijzen huishoudens onder passend-toewijzengrens



Match voorraad en doelgroep



benchmark

2022  
ZO Wonen

Zie voor meer informatie het Aedes-datacentrum  
[www.aedesdatacentrum.nl](http://www.aedesdatacentrum.nl)